CÁMARA ARGENTINA DE EMPRESAS
PROVEEDORAS DE EQUIPAMIENTO Y MOTORES

CAEPEM

Informe de Importaciones Motores

Final año 2019

CAEPEM

Segmentos y Posiciones Arancelarias

Segmento	Posicion 1	Posicion 2	Posicion 3
1 - GAS < 270HP	8407.90.00.100H		
2 - GAS > 270HP	8407.90.00.900B		
3 - MARINO < 600 HP	8408.10.90.000W		
4 - MARINO > 600HP	8408.10.90.000W		
5 - VEHICULAR < 550 hp	8408.90.90.100P	8408.20.90.900J	8408.90.90.900H
6 - VEHICULAR > 550 hp	8408.20.90.900J		
7 - ESTACIONARIO > 550 hp	8408.90.10.000F		
8 - ESTACIONARIO < 550 hp	8408.90.90.100P		

Importación Motores - Final 2019

CAEPEM

Importaciones mensuales y acumuladas por Segmento

SEGMENTO	ENE	FEB	MAR	ABR	MAYO	JUN	JUL	AGO	SET	OCT	NOV	DIC	Total año	Part. %
1 - GAS < 270HP	0	5	0	20	18	2	13	0	11	23	11	10	113	2.90%
2 - GAS >270HP	27	9	8	5	3	2	10	8	5	11	5	19	112	2.87%
3 - MARINO <600 HP		3	18	10	1	7	5	4	7	6	3	20	84	2.15%
4 - MARINO >600 HP	4		3	6	3	3	2	5	4	4	1	7	42	1.08%
5 - VEHICULAR < 550 hp	253	222	278	314	327	263	339	337	277	285	146	115	3156	80.94%
6 - VEHICULAR > 550 hp	2		7	3		7		16	13				48	1.23%
7 - ESTACIONARIO >550 hp	27	3	13	2	5	21	27	13		24	1	3	139	3.57%
8 - ESTACIONARIO <550 hp	6	2		28	25	26	5	21	9	13	3	67	205	5.26%
TOTALES	**319**	**244**	**327**	**388**	**382**	**331**	**401**	**404**	**326**	**366**	**170**	**241**	**3899**	**100.00%**
Participacion mensual	8.18%	6.26%	8.39%	9.95%	9.80%	8.49%	10.28%	10.36%	8.36%	9.39%	4.36%	6.18%		

Resultados año 2018	ENE	FEB	MAR	ABR	MAYO	JUN	JUL	AGO	SET	OCT	NOV	DIC	Tot. Año
Unidades	686	485	761	595	596	365	604	846	302	596	214	94	6144
Participacion mensual	11.17%	7.89%	12.39%	9.68%	9.70%	5.94%	9.83%	13.77%	4.92%	9.70%	3.48%	1.53%	100.00%
Diferencia en unidades	-367	-241	-434	-207	-214	-34	-203	-442	24	-230	-44		-2392
Diferencia porcentual	-53.50%	-49.69%	-57.03%	-34.79%	-35.91%	-9.32%	-33.61%	-52.25%	7.95%	-38.59%	-20.56%		

Importación Motores - Final 2019

CAEPEM

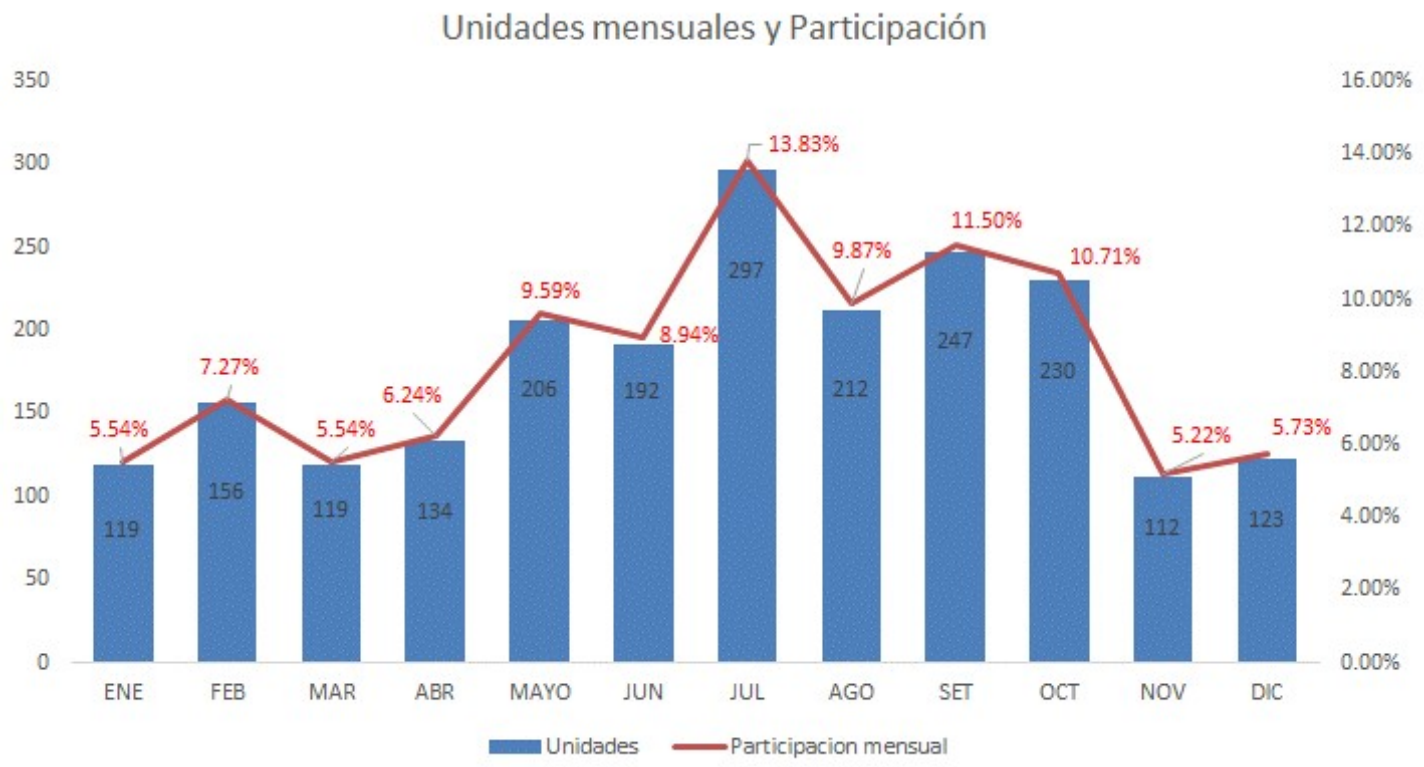

Importación Motores - Final 2019

CAEPEM

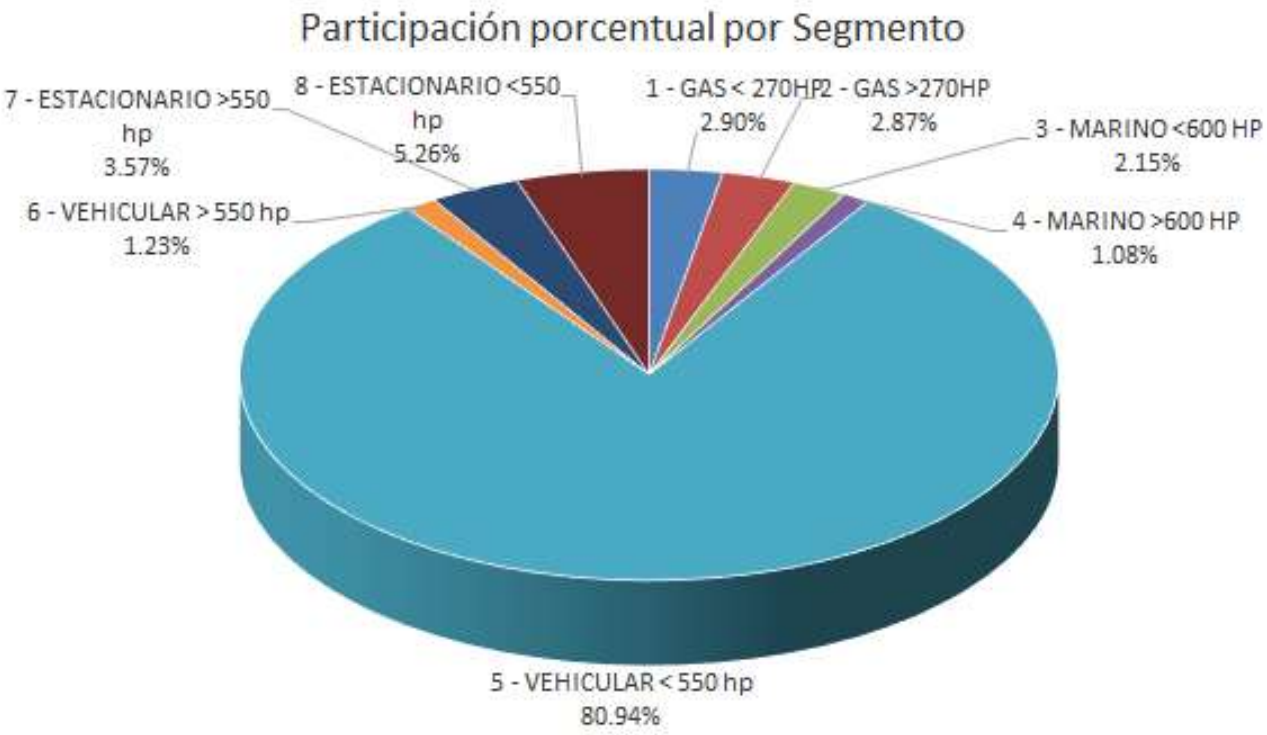

Importación Motores - Final 2019

CAEPEM

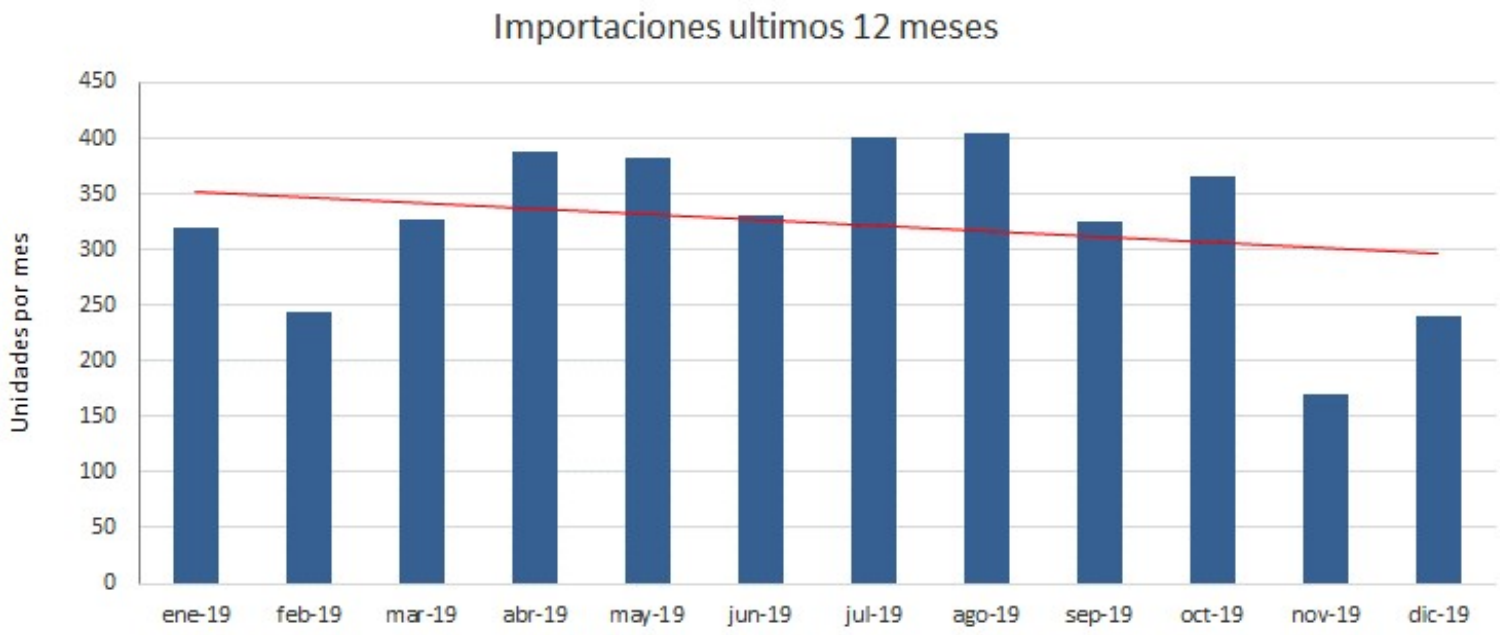

	ene-19	feb-19	mar-19	abr-19	may-19	jun-19	jul-19	ago-19	sep-19	oct-19	nov-19	dic-19
Unidades	319	244	327	388	382	331	401	404	326	366	170	241

Importación Motores - Final 2019

CAEPEM

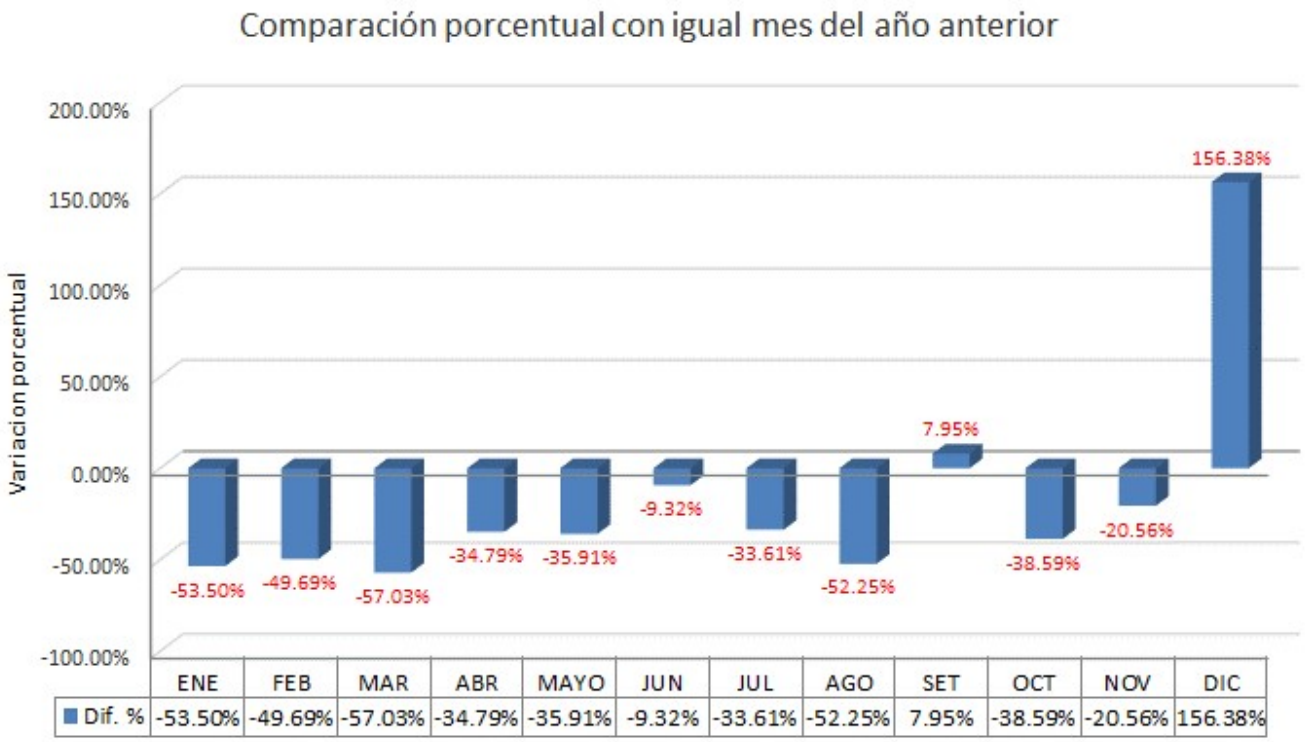

CAEPEM

Segmentos y Posiciones Arancelarias

Enero de 2020

Importación Motores - Final 2019

CAEPEM

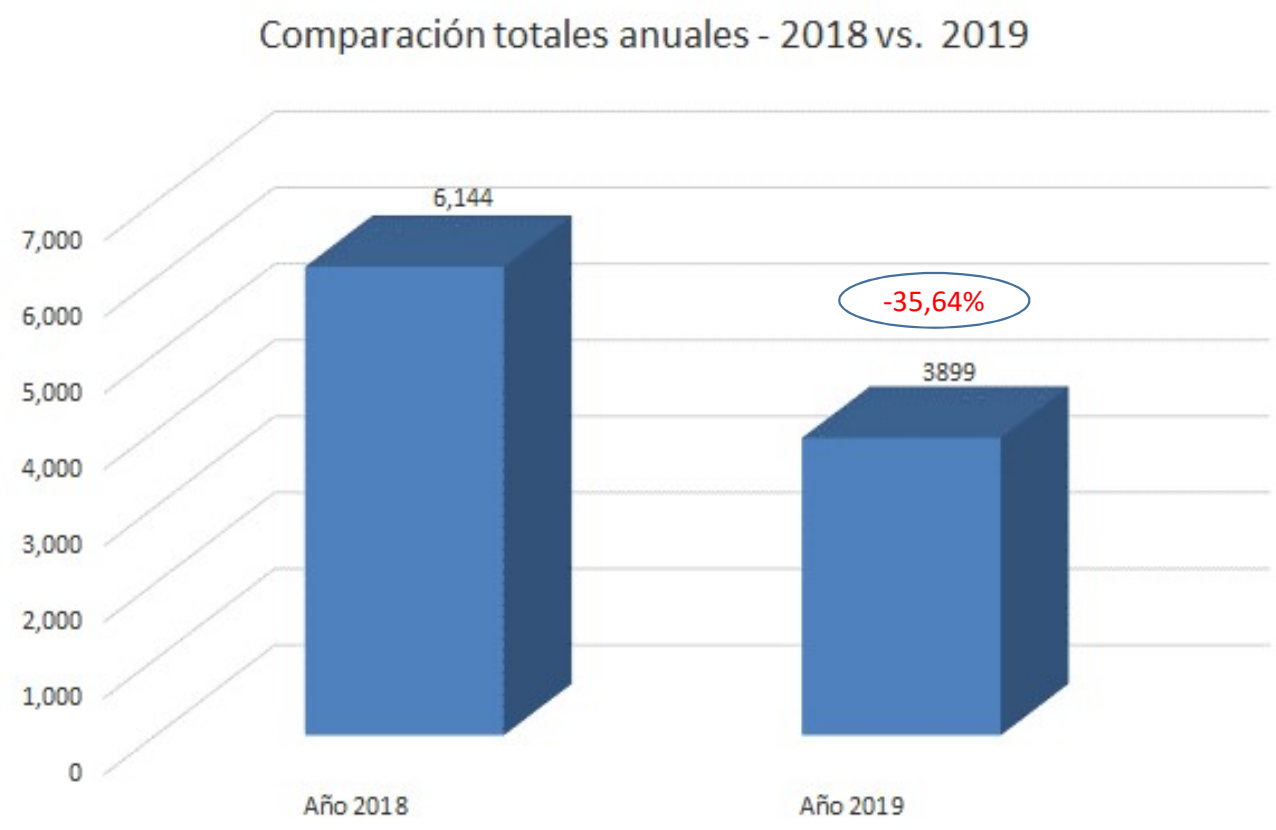

Importación Motores - Final 2019

CAEPEM

Importaciones mensuales y acumuladas por Marca 2019

Marca	ENE	FEB	MAR	ABR	MAYO	JUN	JUL	AGO	SET	OCT	NOV	DIC	Total año	Part. %
CUMMINS	87	141	165	195	147	196	214	240	111	213	78	20	**1807**	46.35%
DEUTZ	9	2	18	3	52	21	7	26	77	29	12	2	**258**	6.62%
PERKINS	27	24	32	10	12	24	23	28	5	9	8	43	**245**	6.28%
AGCO POWER	7	6	18	11	92	1	18	15				25	**193**	4.95%
MWM	25	28	2	64	8	22	3	20	13	1		2	**188**	4.82%
SCANIA	20	2	4	9	30	16	14	11	18	5	8	17	**154**	3.95%
YANMAR			2	26	6	2	33		37			44	**150**	3.85%
CATERPILLAR	2	5	15	16	5	15	15	8	13	17	3	16	**130**	3.33%
MERCEDES BENZ	57	5		5	7	1		4	2	12	3		**96**	2.46%
FPT	27	16	17	1	1			10	8			12	**92**	2.36%
JOHN DEERE	2	5	9	7	9	3	3	3	3	9	1	3	**57**	1.46%
XINCHAI	2					0		5		5	40	1	**53**	1.36%
VOLVO PENTA	1	1	2	9		7	2		8		1	8	**39**	1.00%
HATZ	6			1			13		5	6			**31**	0.80%
DOOSAN						9			1	9	2	8	**29**	0.74%
WEICHAI	9		1				1		2	1	2	10	**26**	0.67%
YUCHAI	1		17	1		2	2			2			**25**	0.64%
KOHLER	8	4	0			1			4			1	**18**	0.46%
HONDA		0		0	0	0	0	0	0	17	0	0	**17**	0.44%
DOOSAN INFRAC	16												**16**	0.41%
CLARKE				1		1	1		3	3	4	1	**14**	0.36%
LOVOL							2					10	**12**	0.31%
FORWARD							7					4	**11**	0.28%
BAUDOUIN							11						**11**	0.28%
YTO	1		4			1	3			2			**11**	0.28%
FAWDE							10						**10**	0.26%
BRIGGS STRATT				10							0		**10**	0.26%
MTU	1		4		3	1						1	**10**	0.26%
KUBOTA		1	3					2	2		1	1	**10**	0.26%
WAUKESHA										3	4	2	**9**	0.23%
OTROS	11	4	14	19	10	8	19	32	14	23	3	10	**167**	4.28%
TOTALES	**319**	**244**	**327**	**388**	**382**	**331**	**401**	**404**	**326**	**366**	**170**	**241**	**3899**	**100.00%**

Importación Motores - Final 2019

CAEPEM

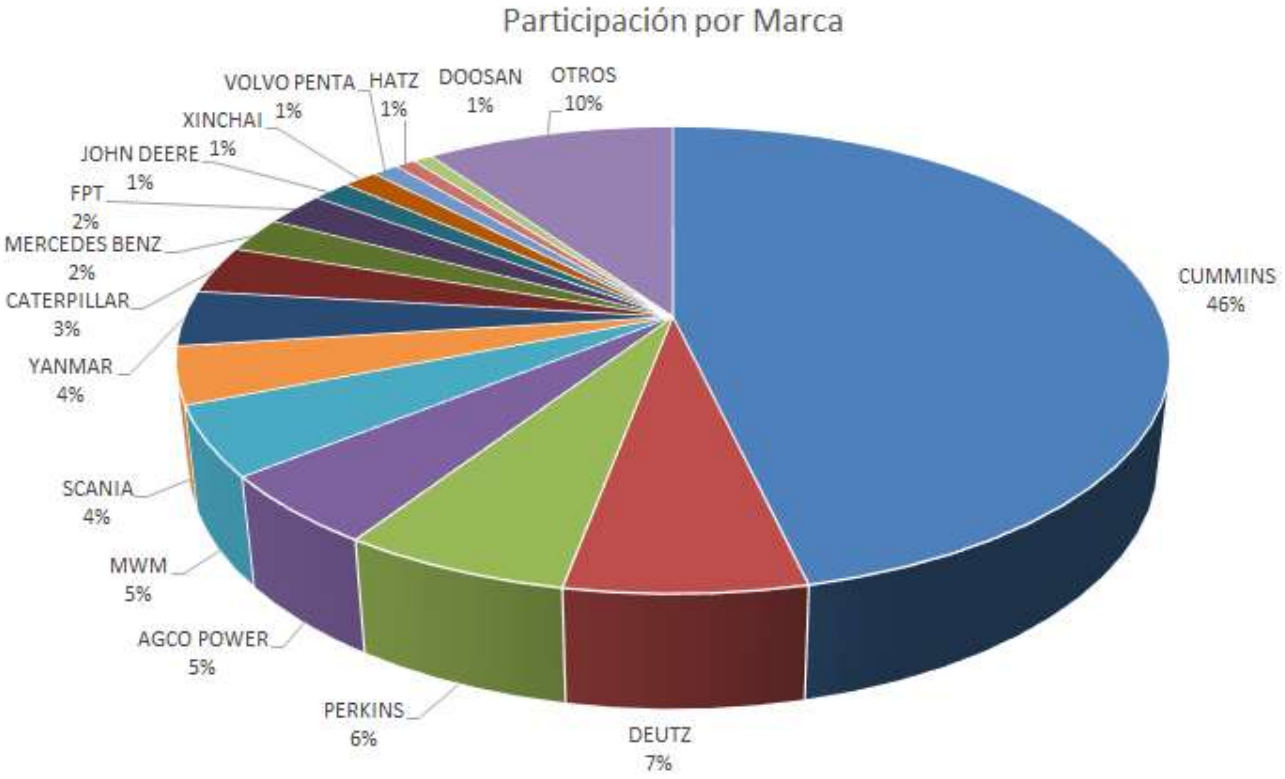

Importación Motores - Final 2019

CAEPEM

Importaciones mensuales y acumuladas por Origen 2019

ORIGEN	ENE	FEB	MAR	ABR	MAYO	JUN	JUL	AGO	SET	OCT	NOV	DIC	Total año	Part. %
BRASIL	208	214	208	295	286	243	239	308	131	224	93	88	2537	65.07%
ALEMANIA,REP.FED.	17	2	22	9	57	21	22	30	84	36	12	1	313	8.03%
ESTADOS UNIDOS	10	17	32	31	15	32	37	17	27	37	16	24	295	7.57%
CHINA	15	0	30	2	2	9	53	21	16	20	44	30	242	6.21%
JAPON		2	8	27	10	1	34	4	39			47	172	4.41%
SUECIA	6	3	6	10	6	7	8	3	12	5		10	76	1.95%
REINO UNIDO	5	2	1	2	3	5	5	4	6	9		18	60	1.54%
ITALIA	35		17	1	0	2				4			59	1.51%
COREA REPUBLICANA	16					7			1	9	2	8	43	1.10%
FRANCIA					1			8	7			12	28	0.72%
THAILANDIA				0	0	0	0	0	0	17	0	0	17	0.44%
INDIA	1			5			3	2			1		12	0.31%
MEXICO	1	1	2			1		1	1	4			11	0.28%
AUSTRIA					1			2	1		1	2	7	0.18%
CANADA	3	3											6	0.15%
FINLANDIA						2		3					5	0.13%
TURQUIA				5									5	0.13%
ARGENTINA			1	1				1	1				4	0.10%
PAISES BAJOS					1	1							2	0.05%
ESPAÑA										1		1	2	0.05%
SUIZA	2												2	0.05%
BELGICA									0		1		1	
Totales	**319**	**244**	**327**	**388**	**382**	**331**	**401**	**404**	**326**	**366**	**170**	**241**	**3899**	99.97%

Importación Motores - Final 2019

CAEPEM

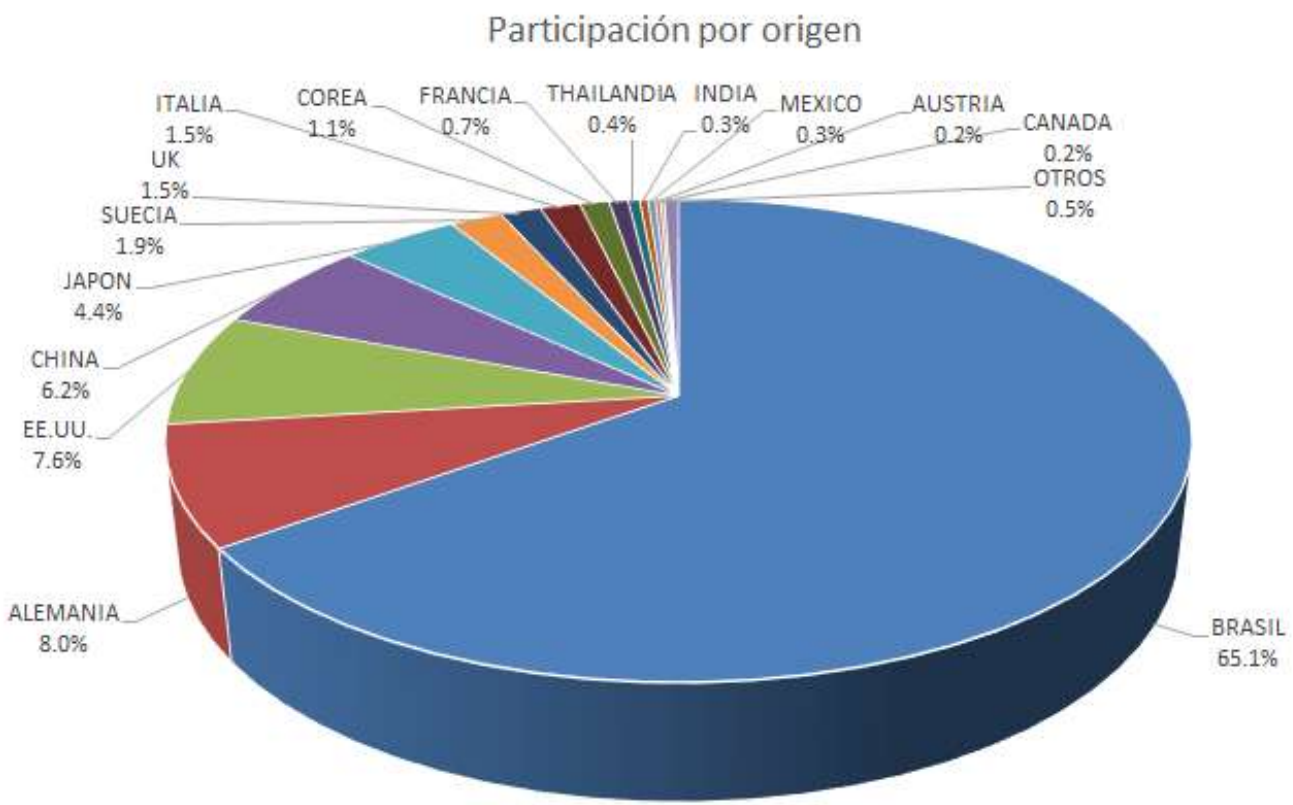

Importación Motores - Final 2019

CAEPEM

Participación por Marca	
Marca	**Unidades**
DEUTZ	44
CATERPILLAR	19
HONDA	17
BRIGGS STRATT	10
KOHLER	5
CUMMINS	5
FORWARD	4
DOOSAN	4
VMAN	3
LOVOL	2

TOTAL	113

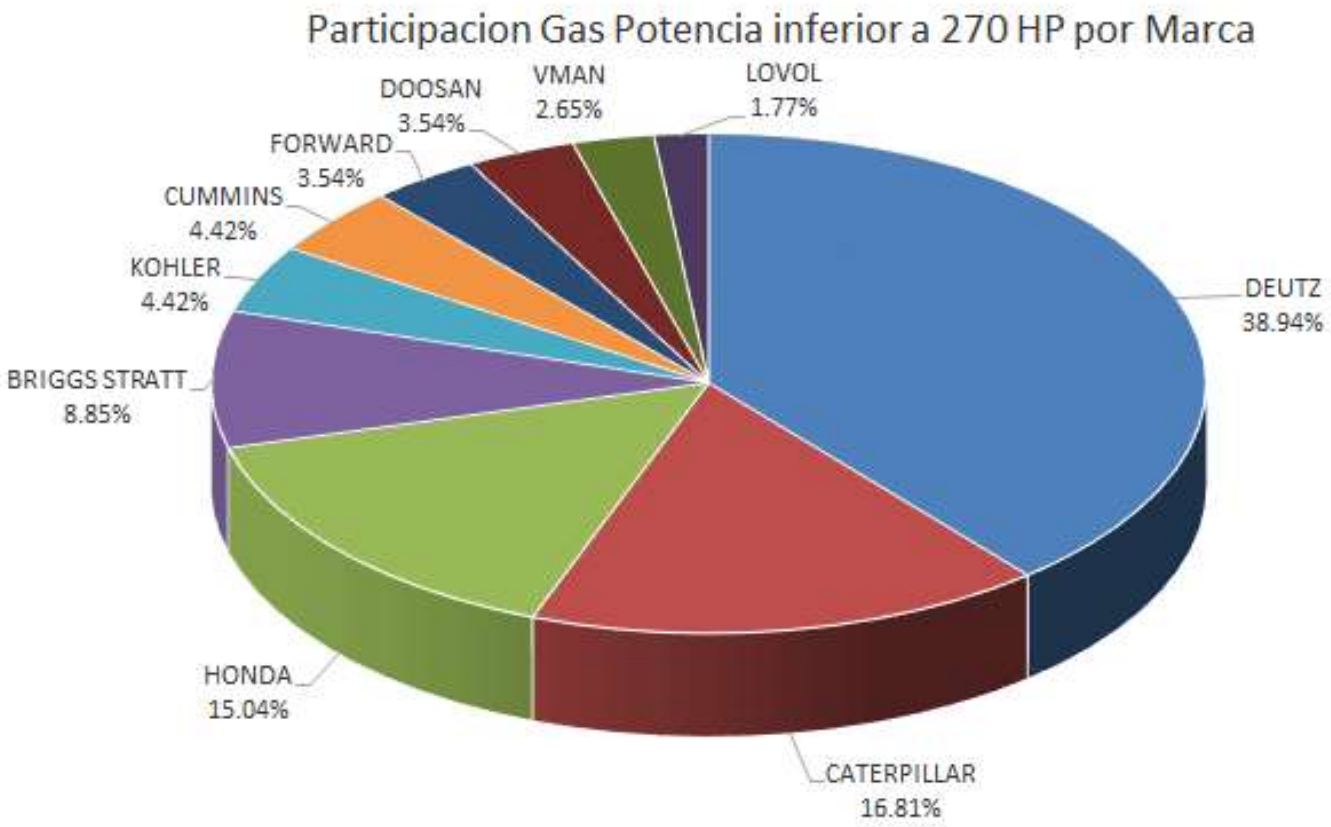

Importación Motores - Final 2019

CAEPEM

Participación por Marca	
Marca	**Unidades**
CATERPILLAR	22
WEICHAI	18
DEUTZ	18
CUMMINS	10
WAUKESHA	9
TEMUCO	8
WAUKESHA VHP	6
INNIO JENBACH	5
SCANIA	5
KOHLER	4
DOOSAN	4
FORD	2
MOPAR	1
Total	112

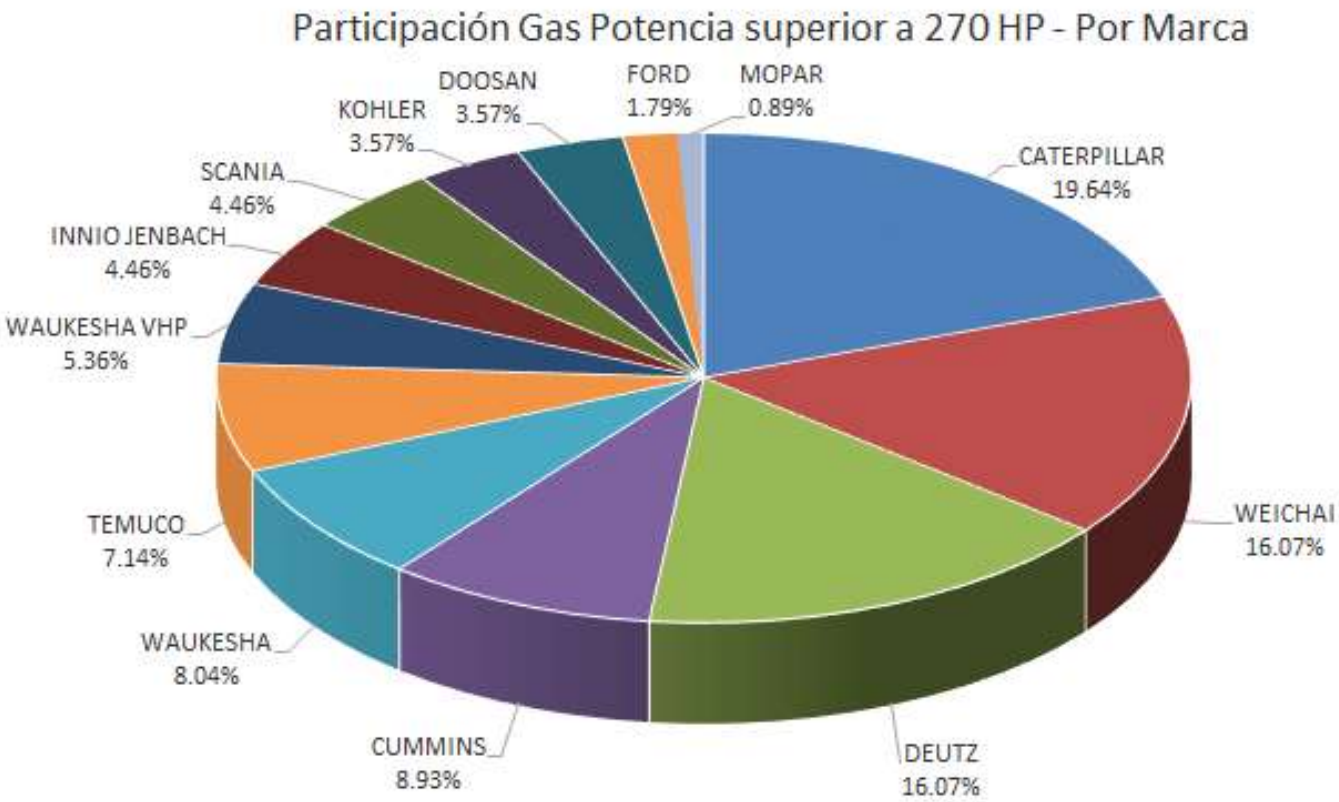

Importación Motores - Final 2019

CAEPEM

Participación por Marca	
MARCA	**UNIDADES**
VOLVO PENTA	37
FPT	16
YANMAR	12
SCANIA	5
MERCURY	5
CUMMINS	5
MWM	2
DOOSAN	1
STEYR MOTORS	1
TOTAL	84

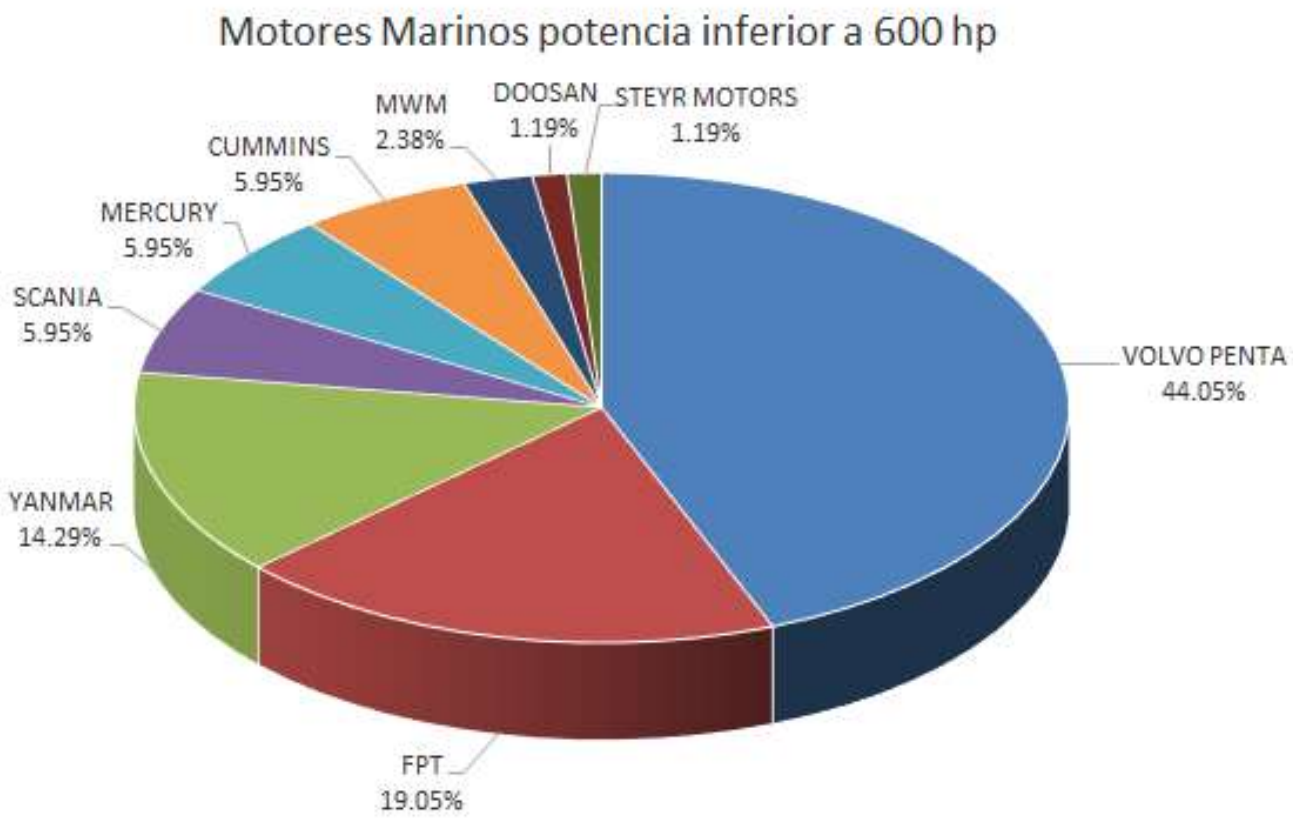

Importación Motores - Final 2019

CAEPEM

Participación por Marca	
MARCA	**UNIDADES**
SCANIA	17
CATERPILLAR	8
CUMMINS	7
MAN	4
YANMAR	3
DOOSAN	1
ABC	1
MITSUBISHI	1
TOTAL	42

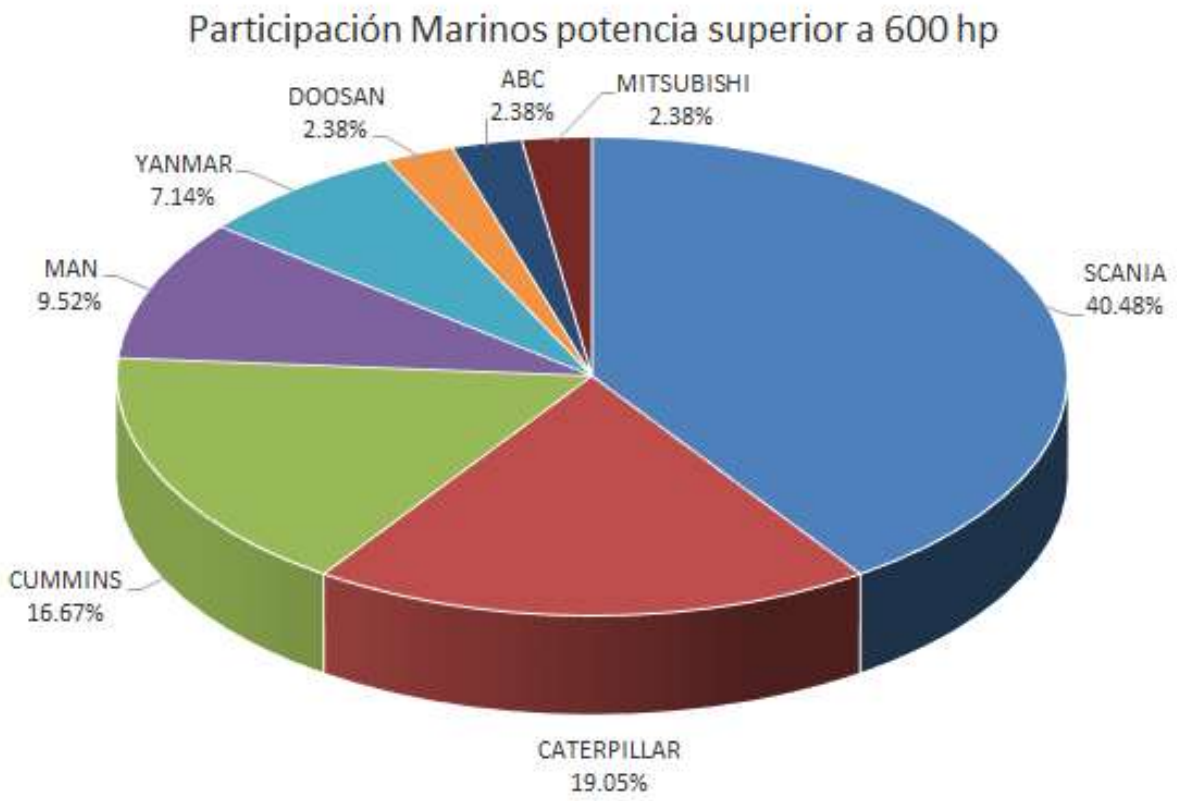

Importación Motores - Final 2019

CAEPEM

Participación por Marca	
Marca	**Unidades**
CUMMINS	1762
PERKINS	194
AGCO POWER	189
MWM	186
DEUTZ	156
MERCEDES BE	94
YANMAR	77
SCANIA	63
FPT	58
XINCHAI	53
JOHN DEERE	48
OTROS	276

Total	3156

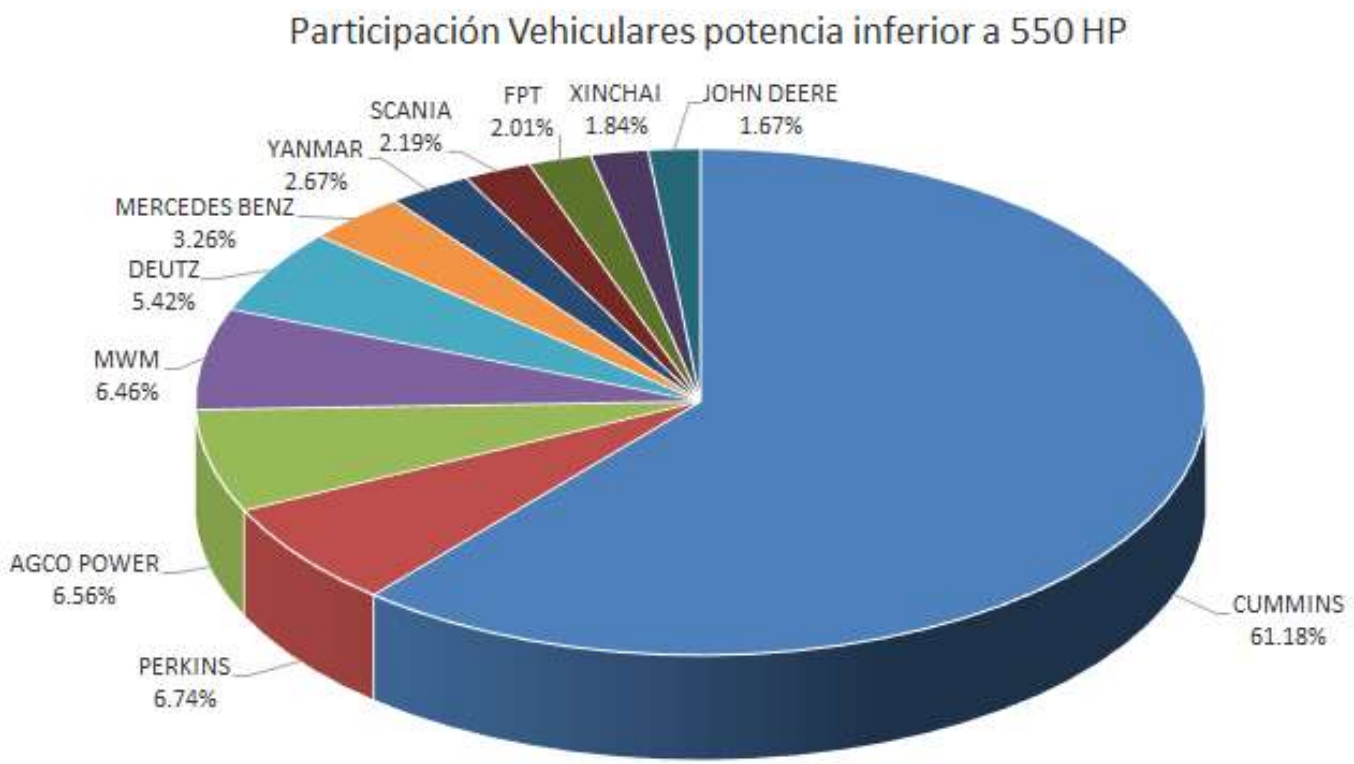

Importación Motores - Final 2019

CAEPEM

Participación por Marca	
Marca	**Unidades**
CATERPILLAR	23
AGCO POWER	4
JOHN DEERE	4
DEUTZ	3
LIEBHERR	3
CUMMINS	2
MERCEDES BE	2
KOMATSU	2
ABERDEEN DY	1
CLARKE	1
OTROS	3

Total	48

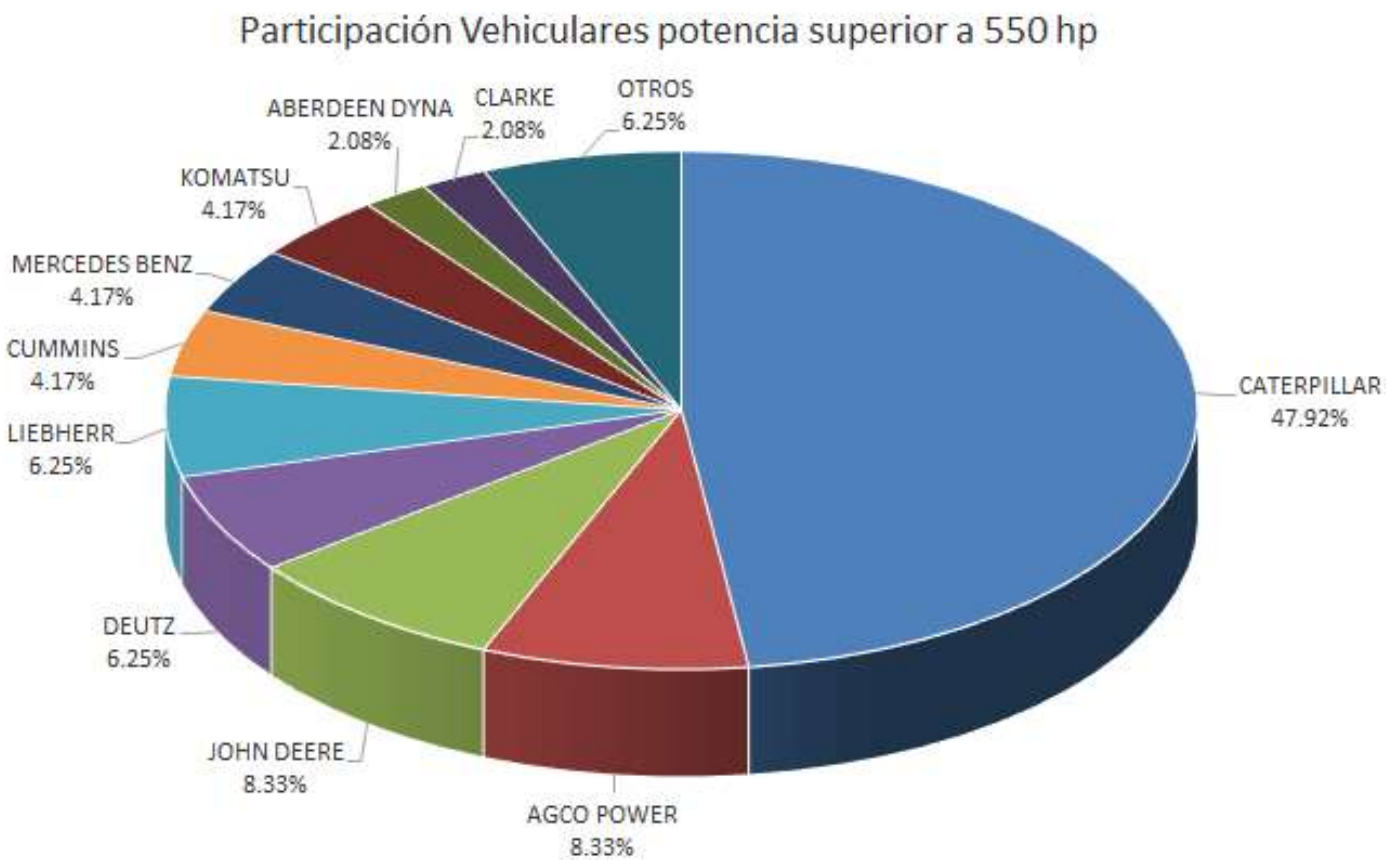

Importación Motores - Final 2019

CAEPEM

Participación por Marca	
Marca	**Unidades**
YANMAR	58
SCANIA	38
DEUTZ	37
CATERPILLAR	16
LOVOL	10
DOOSAN	8
HATZ	6
CUMMINS	6
PERKINS	6
JOHN DEERE	5
OTROS	15

TOTAL	205

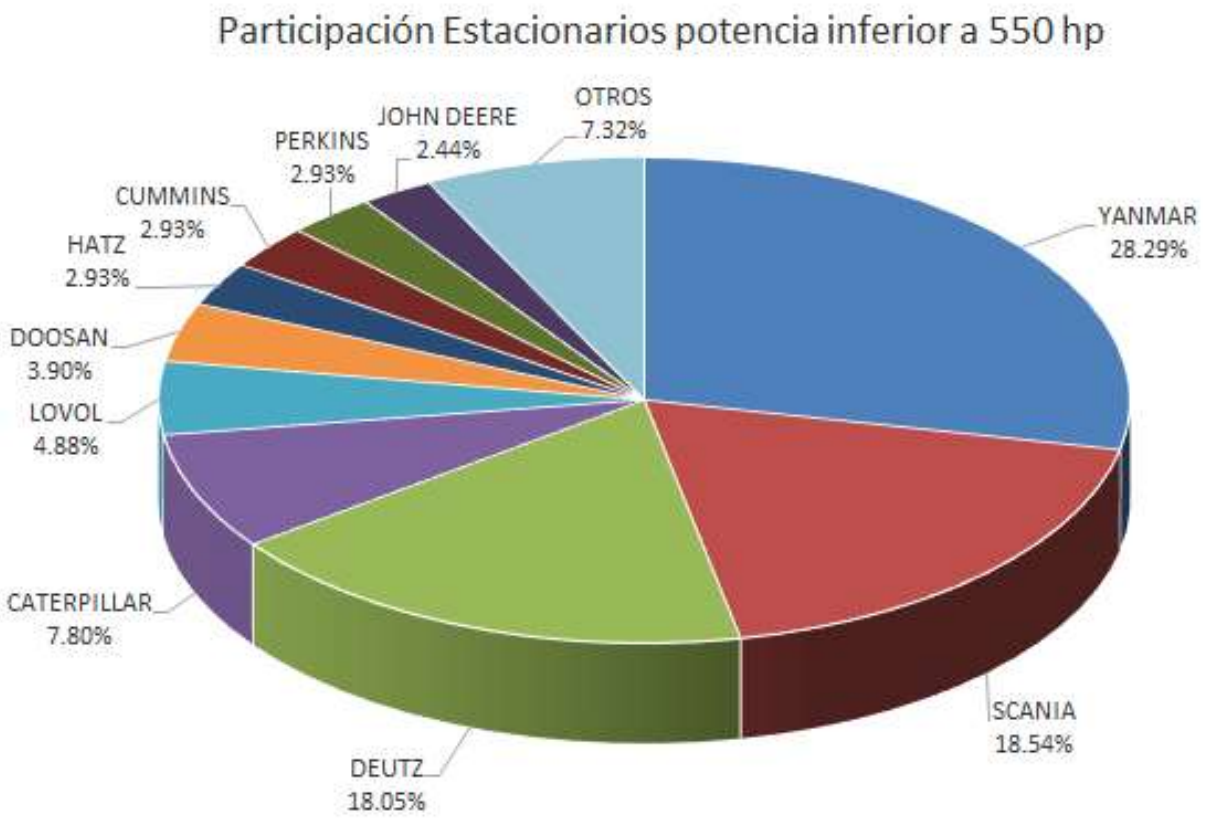

Importación Motores - Final 2019

CAEPEM

Participación por Marca	
Marca	**Unidades**
PERKINS	45
SCANIA	26
FPT	18
CATERPILLAR	17
CUMMINS	10
DOOSAN	8
VMAN	5
MTU	5
LIEBHERR ZF	2
MITSUBISHI	1
LIEBHERR	1
OTROS	1

TOTAL	139

Importación Motores Industria Automotriz- Final 2019

CAEPEM

Importaciones para la Industria Automotriz - Total 2019

Pos. Arancelaria	Producto	ENE	FEB	MAR	ABR	MAYO	JUN	JUL	AGO	SET	OCT	NOV	DIC	Tot. Año
8407.34.90.000D 8407.34.90.900C	Automotriz	3163	5841	4,532	6,558	5,301	1,382	1,582	2,913	5,063	2,771	2,597	2,957	44,660
TOTALES		**3163**	**5841**	**4532**	**6558**	**5301**	**1382**	**1582**	**2913**	**5063**	**2771**	**2597**	**2957**	**44660**
Participacion mensual		7.08%	13.08%	10.15%	14.68%	11.87%	3.09%	3.54%	6.52%	11.34%	6.20%	5.82%	6.62%	
TOTALES 2018		**3219**	**7165**	**10464**	**11985**	**11322**	**8623**	**8072**	**7676**	**9948**	**4309**	**4812**	**4096**	**91691**
Comparativo con igual mes año anterior		-1.74%	-18.48%	-56.69%	-45.28%	-53.18%	-83.97%	-80.40%	-62.05%	-49.11%	-35.69%	-46.03%	-27.81%	

Importación Motores Industria Automotriz- Final 2019

CAEPEM

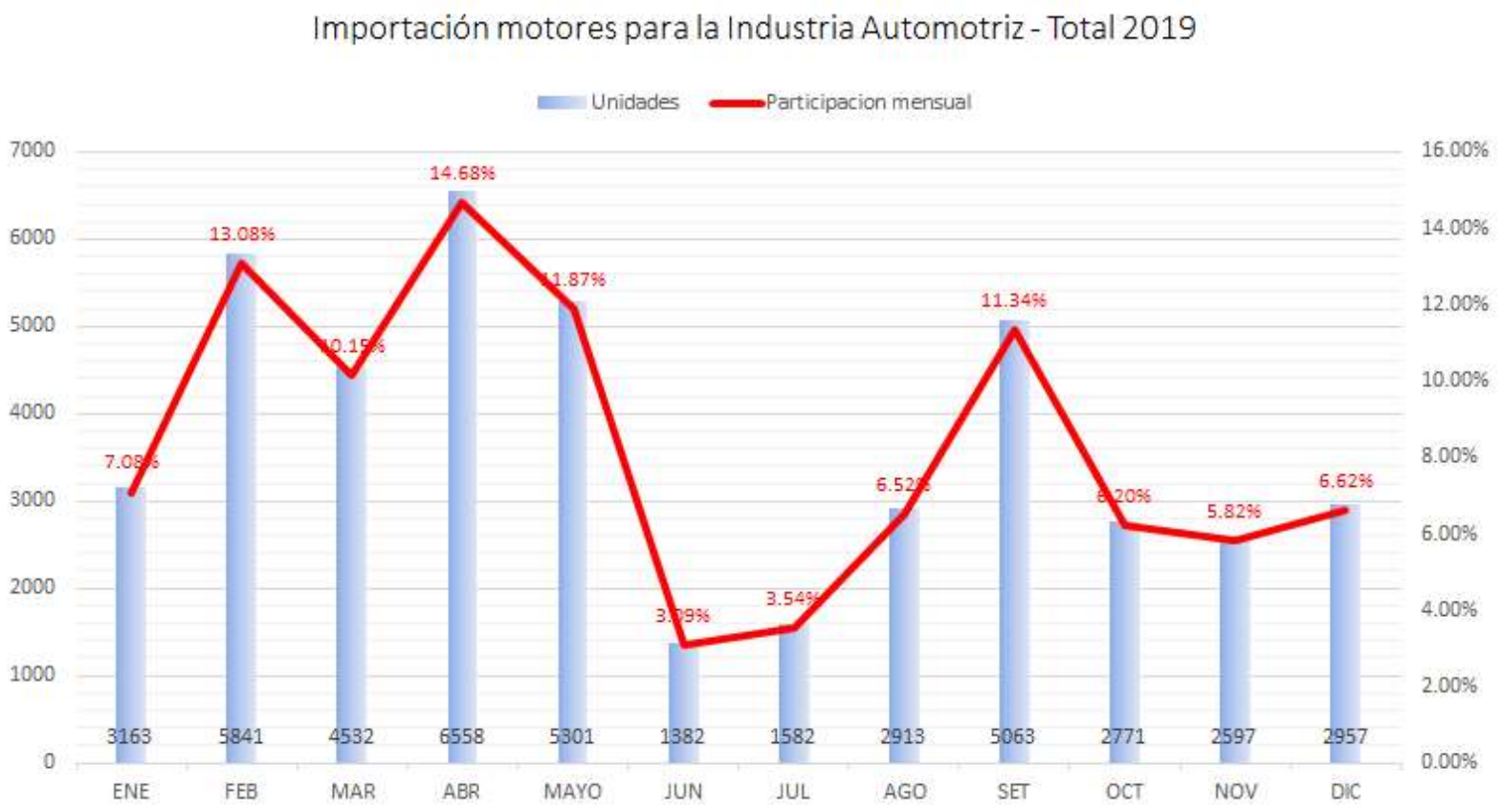

Importación Motores Industria Automotriz- Final 2019

CAEPEM

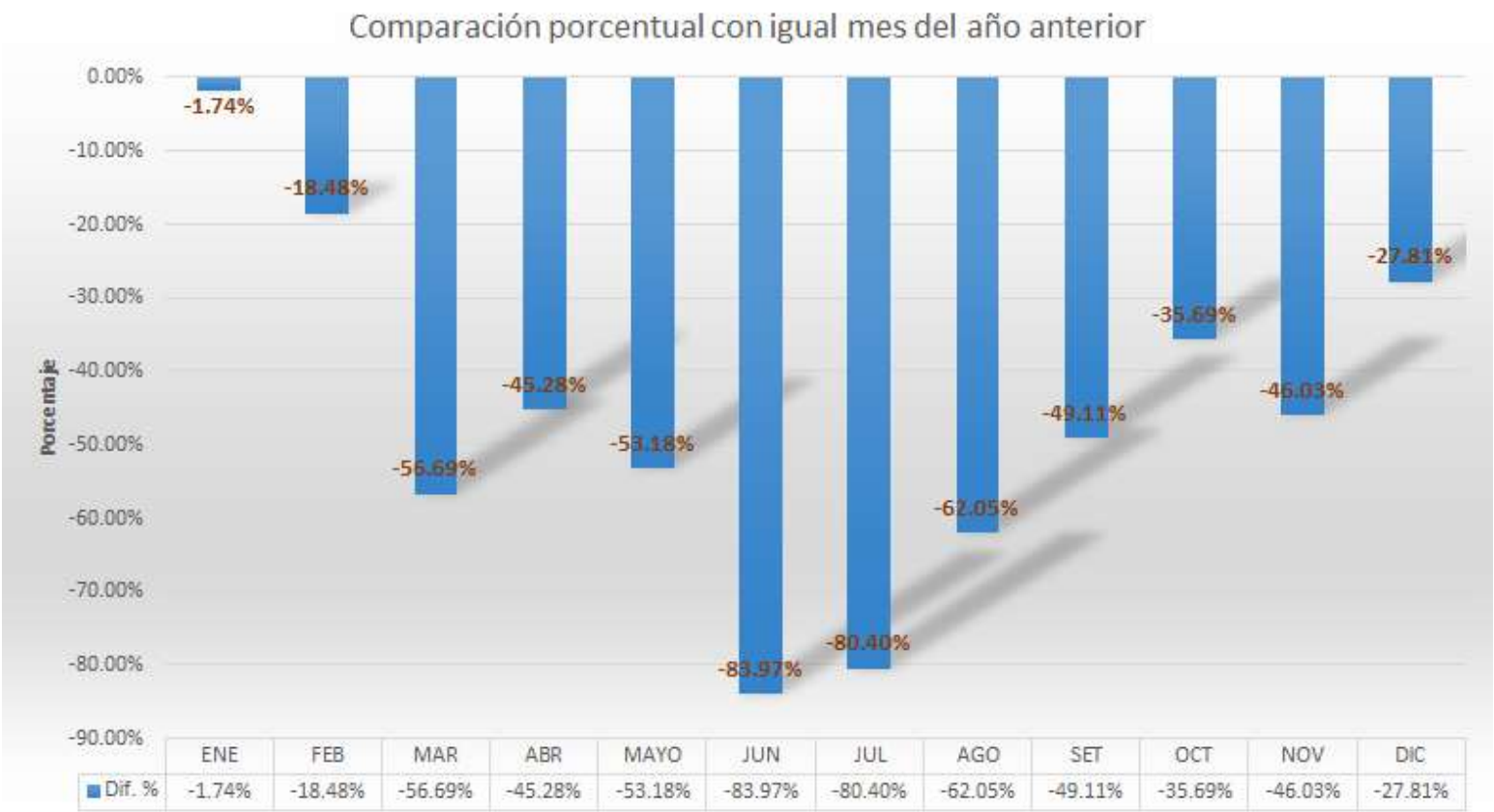

	ENE	FEB	MAR	ABR	MAYO	JUN	JUL	AGO	SET	OCT	NOV	DIC
Dif. %	-1.74%	-18.48%	-56.69%	-45.28%	-53.18%	-83.97%	-80.40%	-62.05%	-49.11%	-35.69%	-46.03%	-27.81%

Importación Motores Industria Automotriz- Final 2019

CAEPEM

Importación Motores Industria Automotriz- Final 2019

CAEPEM

Participación por Marca	
MARCA	UNIDADES
RENAULT	16409
FIAT	9988
FORD	7170
HONDA	5972
PEUGEOT	2320
VOLKSWAGEN	1177
FRANCAISE DE	777
PSA	142
GM	103
TOYOTA	84
OTROS	518
TOTAL	44660

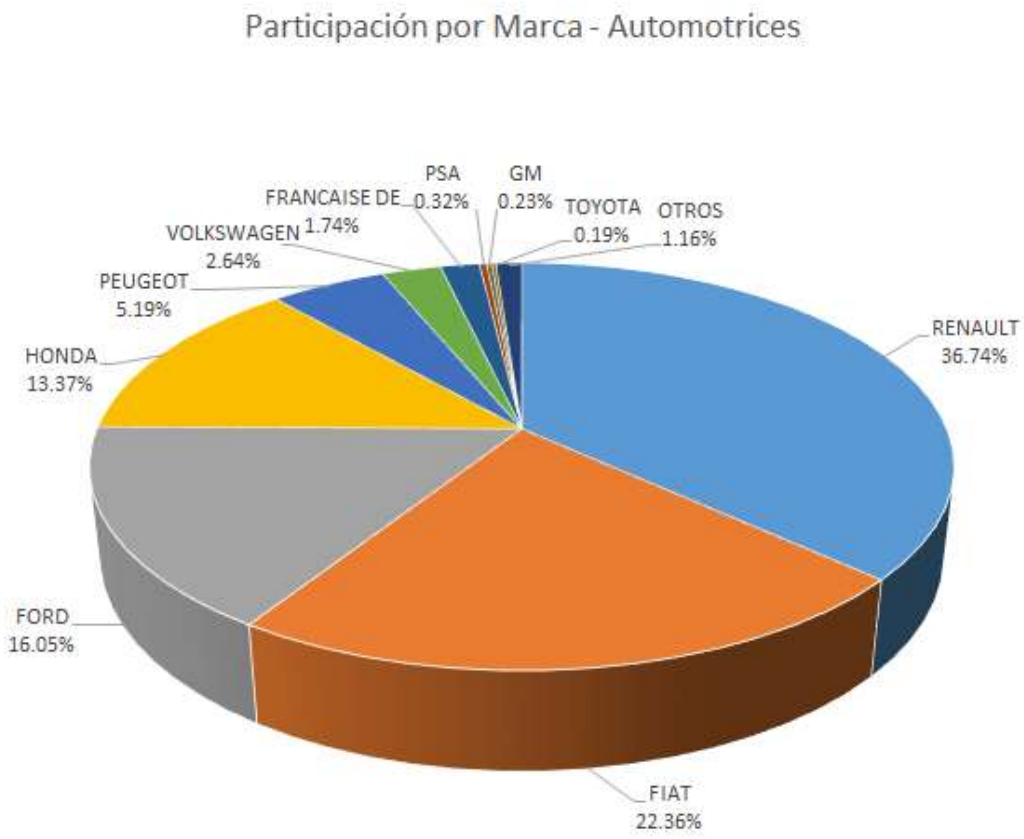

Importación Motores Industria Automotriz- Final 2019

CAEPEM

Participación por Origen	
ORIGEN	UNIDADES
BRASIL	32813
RUMANIA	5857
EE.UU,	3169
MEXICO	1319
FRANCIA	953
ESPAÑA	247
JAPON	66
ALEMANIA	55
UK	52
COREA	29
OTROS	100
Total	44,660

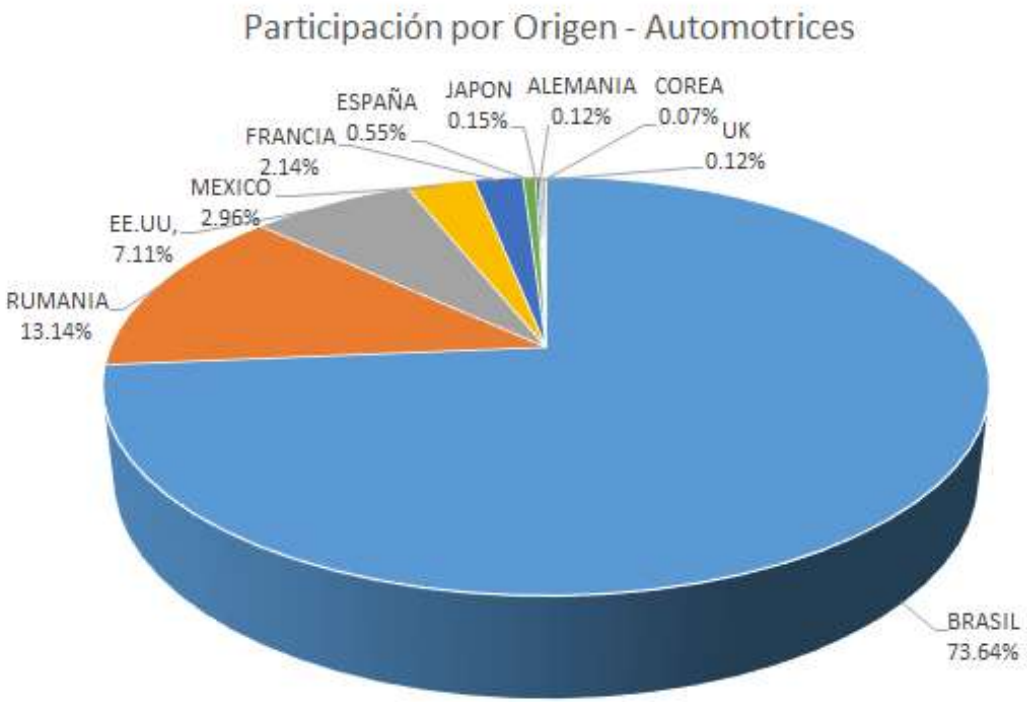

Importación Motores Industria Automotriz- Final 2019

CAEPEM

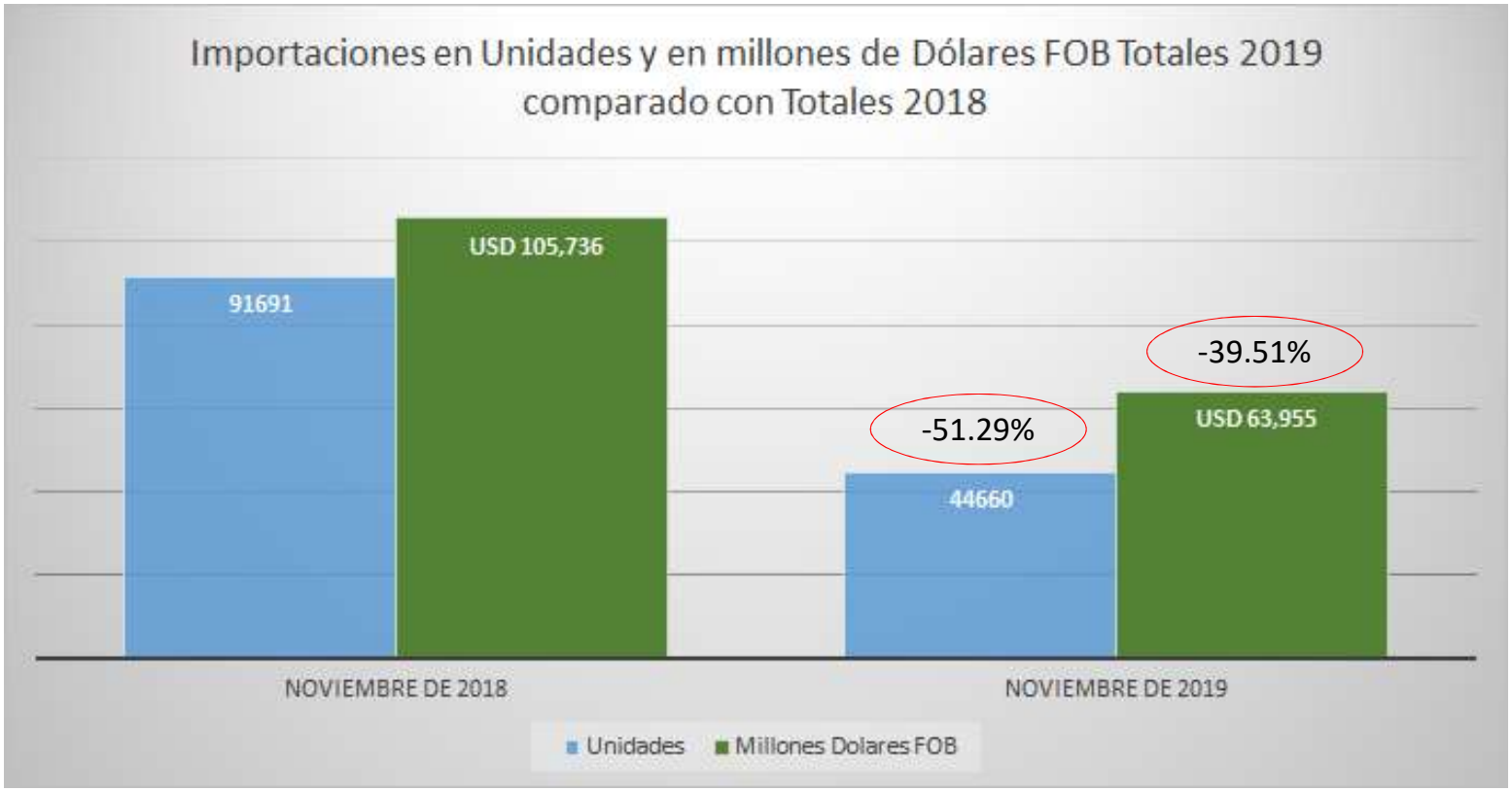

CAEPEM

CAEPEM